

Årsredovisning 2016

Insplanet koncernen utvecklar och driver digitala konsumenttjänster och varumärken med huvudsaklig inriktning mot försäkringar och privatlån. Bolaget har idag en ledande position inom jämförelse och förmedling av sakförsäkringar mot konsument via jämförelsesajten Insplanet.com. Jämförelse- och förmedling av privatlån, samt i mindre omfattning ett antal andra privatekonomiska tjänster, erbjuds under varumärket MyLoan. Koncernen bedriver sedan 2016 även en mindre verksamhet inom förmedling av begagnade bilar under Motormäklaren, vilket fortfarande är i ett tidigt utvecklingsstadium men har identifierats som strategiskt intressant. Insplanets aktie är noterad på NASDAQ OMX First North. Mangold är Insplanets certified adviser.



insplanet

Klick. Klick. Försäkrad.

Innehållsförteckning

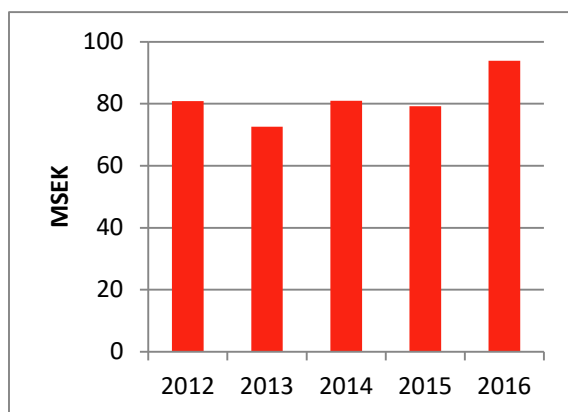
3	—	Insplanet 2016
4	—	VD har ordet
5	—	Det här är Insplanet
7	—	Flerårsöversikt
8	—	Kvartalsdata
9	—	Aktien
10	—	Styrelse och revisorer
11	—	Ledning
12	—	Förvaltningsberättelse
16	—	Koncernens resultaträkning
17	—	Koncernens balansräkning
18	—	Rapport över förändringar i eget kapital, koncernen
19	—	Koncernens kassaflödesanalys
20	—	Moderbolagets resultaträkning
21	—	Moderbolagets balansräkning
22	—	Rapport över förändringar i eget kapital, moderbolaget
23	—	Moderbolagets kassaflödesanalys
24	—	Tilläggsupplysningar
35	—	Revisionsberättelse
36	—	Övrig information



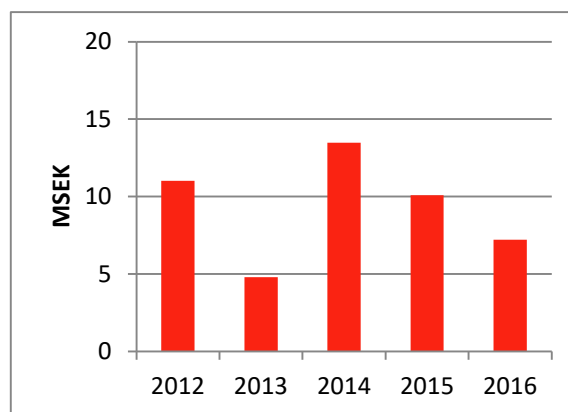
Positiv utveckling i hela verksamheten med en organisk tillväxt om drygt 14 procent under året. Årets resultat belastas av fortsatt ökade investeringar i varumärkesbyggande aktiviteter och affärsutveckling av nya tjänster kring bilägandet.

- Intäkterna uppgick till 94,8 (80,2) MSEK, vilket motsvarar en ökning om 18 procent. Den organiska tillväxten (exkl. förvärv) uppgick till 14 procent.
- Rörelseresultatet uppgick till 7,2 (10,1) MSEK, motsvarande en rörelsemarginal om 8 (13) procent.
- Resultat efter skatt uppgick till 5,2 (7,9) MSEK, varv moderbolagets andel uppgår till 6,3 (7,9) MSEK och minoritetsandelen -1,1 (0,0).
- Resultat per aktie uppgick till 0,47 (0,58) SEK.
- Kassaflödet från den löpande verksamheten uppgick till 11,3 (11,6) MSEK.
- Nyförsäljningsintäkterna i våra två affärsområden, Försäkring och Personal Finance, uppgick till 85,2 (73,2) MSEK, vilket motsvarar en ökning om 16 procent. Förnyelseintäkterna uppgick till 6,3 (7,0) MSEK.
- Förvärvet och konsolideringen av Motormäklaren har påverkat årets intäkter med 3,3 MSEK, rörelseresultatet med -2,5 MSEK och resultatet efter skatt med -2,2 MSEK.
- Styrelsen föreslår årsstämman en utdelning om 0,25 (0,25) SEK per aktie för räkenskapsåret.

Intäkter



Rörelseresultat



MSEK

	2016 jan-dec	2015 jan-dec	Förändring
Nyförsäljningsintäkter & övriga intäkter	85,2	73,2	+12,0 (+16%)
Förnyelseintäkter (Repetitiva provisionsintäkter för försäkringar som förnyats efter ett (1) år och där Insplanet erhåller beständsersättning.)	6,3	7,0	-0,7 (-10%)
Intäkter i Motormäklaren (Swedish Motor Advisors AB)	3,3	0,0	+3,3 (n/a)
Summa intäkter	94,8	80,2	+14,6 (+18%)

Konsolidering av Motormäklaren

Den 4 april 2016 förvärvade Insplanet 52 procent av aktierna i Swedish Motor Advisors AB (Motormäklaren). Motormäklaren konsolideras i Insplanets koncernredovisning enligt fullständig konsolidering (100%) från och med detta datum.

Förslag till årsstämman

Styrelsen föreslår årsstämman att en utdelning om 25 öre per aktie (25 öre) lämnas för räkenskapsåret.

VD har ordet



Året som helhet tycker jag kan sammanfattas som ett framgångsrikt år för Insplanet, både mätt i hur vi utvecklat användarnytan i våra tjänster såväl som vår marknadsposition, men också mätt i intäktsutveckling där tillväxttakten successivt ökat under årets fyra kvartal. För helåret landade intäkterna på totalt 95 MSEK, upp 18 procent mot året innan. Tillväxten i verksamheten kommer huvudsakligen från ökade nyförsäljningsintäkter, framförallt inom affärsområde Försäkring. Även inom Personal Finance lyckades vi visa tillväxt för året som helhet, om än dock blygsam. Rörelseresultatet för koncernen minskade mot föregående år, vilket är en effekt av de investeringar vi gjort under året i varumärkesbyggande aktiviteter och i affärsutveckling av nya tjänster kopplat till bilaffären och bilägandet. Att stärka vår varumärkeskännedom och skapa nya intäktskällor runt bilen är fortsatt en central del i vår strategi för att skapa förutsättningar för en långsiktig och god framtida tillväxt.

Jämförelsetjänsten Insplanet.com har utvecklats starkt under året, med ökade trafikflöden och tillväxt i antal försäkringsjämförelser. Den viktiga direktrafiken och trafiken från varumärkessökningar har trendat positivt, vilket ger signaler om att vi lyckas nå fram till slutanvändarna i de omfattande marknadsåtgärder vi nu gör via en mängd olika medier. Detta kommer vi som sagt att fortsätta att göra även under det kommande året för att driva marknaden framåt i en allt snabbare takt och befästa vår ledarposition. Förmedlingsverksamheten har också utvecklats positivt under året, med en ökande försäljning och en allt större andel av våra kunder som nu väljer att teckna sina nya försäkringar direkt på webben. Tillväxten i verksamheten drivs huvudsakligen av de ökade kundflödena i kombination med att vårt utbud av försäkringsbolag och produkter är bättre än på länge.

Personal Finance visade positiv tillväxt under de tre sista kvartalen, och hämtade igen den tunga inledningen på året med negativ tillväxt under kvartal 1. Den underliggande konsumentkreditmarknaden fortsätter att utvecklas positivt och vi ser idag inga direkta tecken på avmattning. Det är snarare den hårda konkurrensen bland jämförelsetjänster och förmedlare som är och har varit branschens utmaning under den senaste tiden där vi i sammanhanget fortfarande är en relativt liten aktör. Våra övriga privatekonomiska tjänster (såsom bolån, sparande och aktiedepå), som i nuläget omfattar enklare typer av jämförelsetjänster integrerade i den redaktionella miljön i olika Bonnier medier, fortsatte att växa i snabb takt under året och har nu blivit en allt viktigare del av verksamheten, både gällande MyLoans varumärkespositionering och i intäkter.

Under året har vi arbetat med att förbättra och förenkla för våra användare och kunder, med syftet att leverera en bättre och jämnare kundupplevelse. En viktig del i detta arbete är att möjliggöra för våra användare att kunna skraddarsy jämförelsen i större utsträckning utifrån deras specifika behov, få ökad vägledning och rådgivning direkt på webben, samtidigt som vi bibehåller enkelheten och tydligheten i tjänsten som våra kunder eftersöker. Vi har också fortsatt att öka vår kundnöjdhet, som idag är en av de mest centrala måtten internt och vilket idag genomsyrar hela vår organisation. Det gör mig otroligt stolt att representera Insplanet när jag läser de drygt 3 000 omdömen vi samlat på oss sedan vi startade med detta, och där vi av våra kunder fått snittbetyget 9,2 av 10 möjliga.

I april månad investerade vi i Motormäklaren där vi nu har ett 52 procentigt ägande, med option att i framtiden gå upp i ägande. Motormäklaren konsolideras i koncernredovisningen enligt fullständig konsolidering (100 %) från och med 4 april 2016 och påverkade intäkterna med 3,3 MSEK och rörelseresultatet med -2,5 MSEK. Resultatet belastas av de investeringar vi nu gör i affärsutveckling för att utveckla den befintliga verksamheten och ta fram nya tjänster runt bilaffären och bilägandet. Arbetet löper på enligt plan och vi har för ambition att kunna kommunicera och lansera en beta version av vår framtida motorsatsning under andra halvan av det första halvåret 2017.

Tomas Jonson
Verkställande direktör
Tel: 0737-45 71 71





Det här är Insplanet

Insplanet koncernen utvecklar och driver digitala konsumenttjänster och varumärken med huvudsaklig inriktning mot försäkringar och privatlån. Bolaget har idag en ledande position inom jämförelse och förmedling av sakförsäkringar mot konsument via jämförelsesajten Insplanet.com. Jämförelse- och förmedling av privatlån, samt i mindre omfattning ett antal andra privatekonomiska tjänster, erbjuds under varumärket MyLoan. Koncernen bedriver sedan 2016 även en mindre verksamhet inom förmedling av begagnade bilar under Motormäklaren, vilket fortfarande är i ett tidigt utvecklingsstadium men har identifierats som strategiskt intressant för koncernen.

Insplanets tjänster gör det snabbt och enkelt för användarna att söka information, jämföra och byta leverantör inom en rad olika privatekonomiska produktområden. Därtill erbjuder Insplanet användarna försäkrings- och lånerådgivning för att underlätta för konsumenten att göra ett korrekt val utifrån dess specifika behov. Insplanets tjänster syftar till att spara tid och pengar samtidigt som konsumenterna ska känna sig trygga i sina beslut. Genom ett stort antal samarbetspartners och en hög kompetensnivå kring de olika produktområdena kan Insplanet erbjuda användarna ett brett urval av leverantörer inom varje produktkategori, i kombination med en trygg rådgivning och en enkel köpprocess.

Insplanet har drygt 16 års erfarenhet av att jämföra och förmedla försäkringar mot privatmarknaden, och har som ambition och mål att vara bäst i branschen gällande kunskap, kvalitet och användarvänlighet. Bolaget är idag verksamt enkom på den svenska marknaden och intäkterna i koncernen är primärt hänförliga till provisionsintäkter som samarbetande försäkringsbolag och långivare betalar för varje förmedlad affär. Majoriteten av både affärerna och intäkterna är hänförliga till bilförsäkring och privatlån.

Affärsidé

Bolagets affärsidé är att erbjuda privatpersoner jämförelser, relevant information och kunskap, rådgivning och köp av produkter och tjänster inom privatekonomi.

Organisation

Insplanet har idag 76 heltidsanställda medarbetare varav de flesta arbetar med försäljning och kundhantering. Övriga medarbetare arbetar med affärsutveckling, marknadsföring, ekonomi, IT (underhåll och utveckling av webb och IT-system) och produktförsörjning.

Affärsområden

Insplanet har idag två etablerade affärsområden, Försäkring och Personal Finance, samt ett mindre affärsområde inom Köpa & Sälja Bil vilket fortfarande är i en uppstartsfas.

Försäkring

Insplanet.com är en av Sveriges största Internetbaserade jämförelsesajter inom försäkringar. Besökarna är ute efter att använda sajtens tjänster för att jämföra priser och villkor mellan olika försäkringsbolag och läsa mer om de olika försäkringsbolagen, de olika försäkringstyperna samt följa nyheter och tips inom området. Tjänsten är helt kostnadsfri för användarna och används av mer än en halv miljon privatpersoner varje år. Tjänsten erbjuder en av marknadens bredaste jämförelser av olika försäkringsprodukter inom sakförsäkringsområdet, både mätt i antal produkter och antal försäkringsbolag. Idag jämförs försäkringslösningar från ett artotantal olika försäkringsvarumärken.

Insplanet upplever en tydlig trend där allt fler privatpersoner aktivt söker information och försöker inskaffa sig kunskap om försäkringsmarknaden samt jämför försäkringars pris och innehåll via Internet. Det är också via Internet som huvuddelen av användarna initialt kommer i kontakt med bolaget. Fortfarande är det dock alldeles för många som ännu inte upptäckt hur enkelt det är att jämföra och hitta rätt försäkringsbolag genom Insplanet. Enligt en undersökning som Insplanet genomförde under 2016 via opinions- och marknadsundersökningsföretaget YouGov framkom att hela två av tre personer inte jämför olika alternativ innan de tecknar en ny bilförsäkring, vilket innebär att de i genomsnitt går miste om 1 500 kronor årligen och i vissa fall rör det sig om betydligt högre belopp än så.

Utöver att besökarna använder Insplanet för att söka mer information inom försäkringsområdet, är Insplanet en av Sveriges ledande förmedlare av sakförsäkringar mot privatmarknaden. Förmedlingen är av tydlig distributionskaraktär där snabbhet och enkelhet är avgörande för användarnas upplevelse av tjänsten. Kvalitet på rådgivningen till användarna och antalet försäkringsbolag som finns med i tjänsten är också avgörande faktorer för kundens helhetsupplevelse.

Insplanets intäkter inom affärsområde försäkring härrör sig idag primärt från förmedlingstjänsten, där bolaget erhåller provisioner från samarbetande försäkringsbolag på nytecknad premievolymer.



Egna Produkter

Insplanet har under åren utvecklat egna nischprodukter för att fylla vissa behov i marknaden och/eller luckor i tjänstens erbjudande via bolagets externa leverantörer. I dagsläget har Insplanet två egna produkter, vilket är en mopedförsäkring under Insplanets egna varumärke samt en bil- och hemförsäkring under varumärket Redo+.

För de egna produkterna sköter Insplanet delar utav administrationen utöver marknadsföringen och försäljningen. Vilka delar av administrationen som Insplanet ansvarar för varierar från produkt till produkt. Insplanet är dock aldrig försäkringsgivare för produkterna, utan det hanteras genom avtal med externa försäkringsbolag som står som försäkringsgivare mot kunden.

Egna Produkters intäkter består i huvudsak av beståndsprovisioner från försäkringsbolagen. För mopedförsäkringen påverkas provisionerna av skadeutfallet då Insplanet enligt avtal med försäkringsgivaren också har ett ansvar för skadekostnaderna.

Egna Produkter drivs som en separat verksamhet och allt samarbete med bolagets övriga delar sker på affärsmässiga grunder.

Egna Produkter konkurrerar på likvärdiga villkor som övriga försäkringserbjudanden. Även andra externa förmedlare erbjuds att distribuera och förmedla Insplanets produkter.

Personal Finance

MyLoan är en etablerad aktör inom jämförelse och förmedling av privatlån (lån utan säkerhet) på den svenska marknaden. Tjänsten syftar primärt till att hjälpa privatpersoner att se över och sänka sina lånekostnader genom ompaketering av befintliga privatlån, snarare än nyutlåning. Till skillnad från försäkring handlar privatlån i princip uteslutande om pris (ränta).

Utöver enkelheten för användare att nyttja Insplanets lånetjänst finns också en fördel ur ett kreditbedömningsperspektiv. Genom Insplanets tekniska lösning och integrering med UC belastas användaren endast med en kreditupplysning, oavsett hur många långgivare som därefter tillfrågas. Detta är en fördel jämfört med om personen i fråga skulle söka lån hos flera långgivare på egen hand, då kreditvärdigheten sjunker i takt med antalet tagna kreditupplysningar. Tjänsten är helt kostnadsfri för användarna. För närvarande jämför och förmedlar Insplanet ett artontal långgivares och kreditmarknadsbolags produkter. Tillsammans kompletterar de varandra väl i sitt erbjudande och vilka kunder de vänder sig till.

MyLoan erbjuder även enklare jämförelsetjänster inom andra privatekonomiska kategorier, såsom bolån, sparande och aktiedepå. Dessa marknadsförs primärt via integrerade digitala lösningar med andra relevanta sajter, främst inom Bonnier, och där tjänsterna ligger nära ämnet och innehållet i artiklarna och på så vis skapar mervärde åt både läsarna och bankerna.

Insplanet erhåller huvudsakligen provisioner på utbetalda volymer i form av engångsersättning från långgivarna för varje lån som blir utbetalt till kund.

Köpa & Sälja Bil

I april 2016 investerade Insplanet i Motormäklaren där bolaget nu har ett 52 procentigt ägande, med option att i framtiden gå upp i ägande. Bolaget är i ett tidigt utvecklingsstadium och bedriver uppdragsförsäljning av begagnade bilar i mindre omfattning samt diverse kringtjänster kopplade till köp och sälj av bilar.

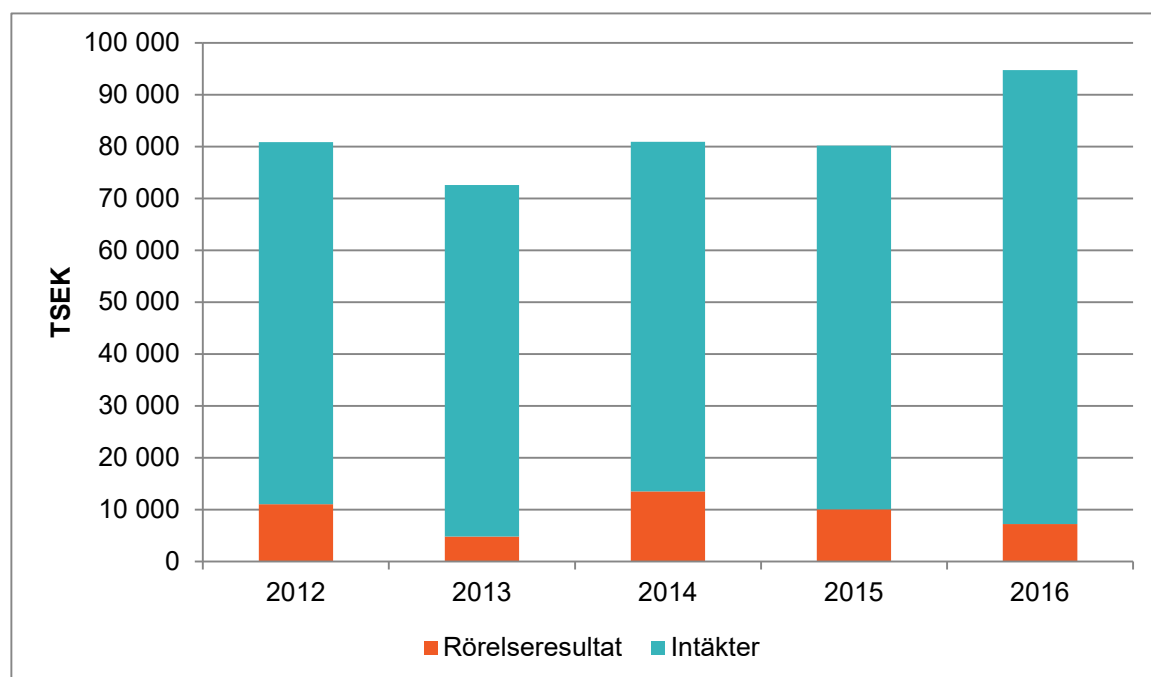
Insplanet har identifierat området kring bilaffären som en viktig strategisk inriktning för bolaget på lite längre sikt, och gör därför betydande investeringar i affärsutveckling av både befintliga och nya tjänster inom området. Arbetet löper på enligt plan och Insplanet har för ambition att kunna kommunicera och lansera en beta version av bolagets framtida motorsatsning under andra halvan av det första halvåret 2017.

Intäkterna i verksamheten består av provisioner och vinster från förmedling och försäljning av bilar i kombination med diverse kringtjänster kopplat till dessa uppdrag.



TSEK	2012	2013	2014	2015	2016
Resultaträkning					
Intäkter	80 877	72 615	80 930	80 178	94 777
Rörelseresultat	11 018	4 802	13 487	10 088	7 209
Årets resultat	8 117	3 528	10 583	7 864	5 246
Årets resultat hänförligt till moderbolagets aktieägare	8 117	3 528	10 583	7 864	6 314
Balansräkning					
Balansomslutning	43 395	40 928	69 076	62 410	66 945
Eget kapital	24 323	22 042	48 925	43 233	47 025
Nyckeltal					
Rörelsemarginal, %	14%	7%	17%	13%	8%
Vinstmarginal, %	10%	5%	13%	10%	6%
Avkastning på eget kapital, %	25%	15%	30%	17%	14%
Soliditet, %	56%	54%	71%	69%	70%
Genomsnittligt antal anställda	108	98	93	81	76
Nettoomsättning per anställd	749	741	870	990	1 247
Nettoinvesteringar	1 381	2 625	2 134	1 933	1 544
Data per aktie					
Eget kapital per aktie, SEK	2,09	1,90	3,61	3,19	3,41
Kassaflöde per aktie, SEK	0,95	0,47	0,68	0,71	0,72
Resultat per aktie, SEK	0,70	0,30	0,81	0,58	0,47
Antal aktier vid periodens slut, tusental	11 619	11 619	13 556	13 556	13 556
Genomsnittligt antal aktier, tusental	11 619	11 619	13 004	13 556	13 556

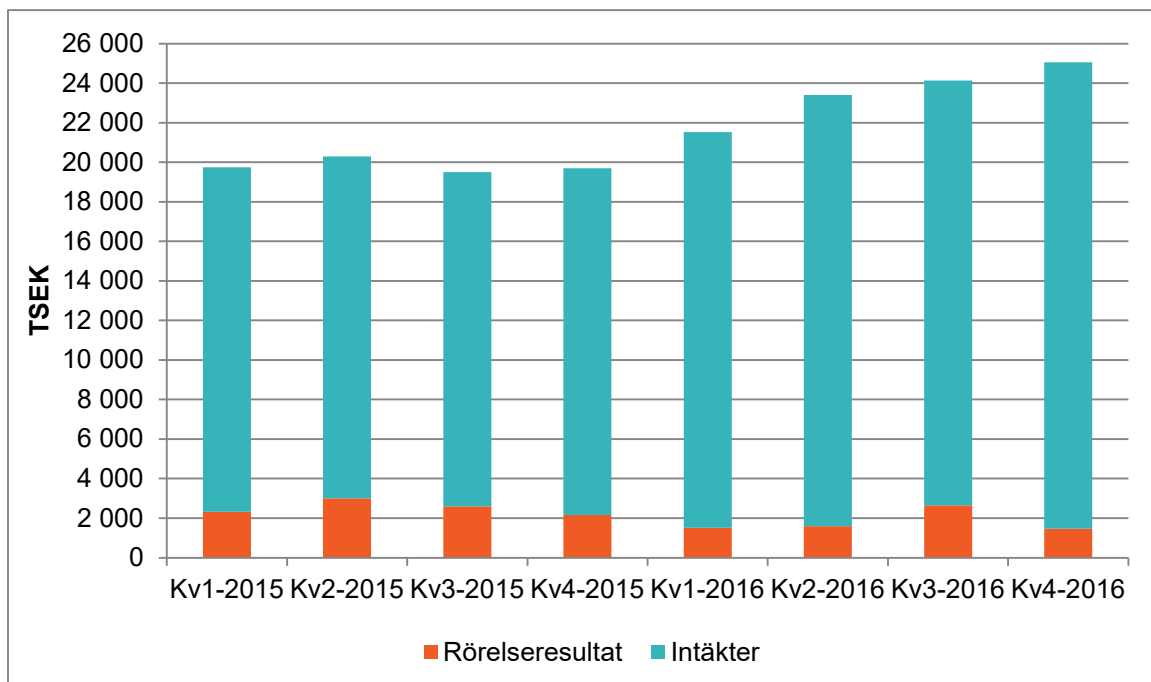
Intäkter och rörelseresultat





TSEK	Kv1-2015	Kv2-2015	Kv3-2015	Kv4-2015	Kv1-2016	Kv2-2016	Kv3-2016	Kv4-2016
Resultaträkning								
Intäkter	19 949	20 493	19 823	19 913	21 527	23 406	24 124	24 822
Rörelseresultat	2 322	3 001	2 606	2 159	1 509	1 588	2 654	1 458
Periodens resultat	1 860	2 314	2 035	1 655	1 180	1 265	2 043	758
Periodens resultat hänförligt till moderbolagets aktieägare	1 860	2 314	2 035	1 655	1 180	1 413	2 428	1 292
Balansräkning								
Balansomslutning	69 672	61 586	60 651	62 410	62 054	64 683	66 436	66 945
Eget kapital	50 785	39 542	41 577	43 233	44 413	44 222	46 267	47 025
Nyckeltal								
Rörelsemarginal, %	12%	15%	13%	11%	7%	7%	11%	6%
Vinstmarginal, %	9%	11%	10%	8%	5%	5%	8%	3%
Soliditet, %	73%	64%	69%	69%	72%	68%	70%	70%
Data per aktie								
Eget kapital per aktie, SEK	3,75	2,92	3,07	3,19	3,28	3,13	3,31	3,41
Kassaflöde per aktie, SEK	0,02	0,45	0,14	0,11	0,04	0,25	0,23	0,21
Resultat per aktie, SEK	0,14	0,17	0,15	0,12	0,09	0,10	0,18	0,10
Antal aktier vid periodens slut, tusental	13 556	13 556	13 556	13 556	13 556	13 556	13 556	13 556
Genomsnittligt antal aktier, tusental	13 556	13 556	13 556	13 556	13 556	13 556	13 556	13 556

Intäkter och rörelseresultat





Aktiekapital

Aktiekapitalet i Insplanet uppgår till 1 355 591 kronor, fördelat på 13 555 912 aktier; envar aktie med ett kvotvärde om 0,10 kronor. Varje aktie medför lika rätt till andel i bolagets tillgångar och resultat samt berättigar till en röst på årsstämman.

Aktiekapitalets utveckling

År	Transaktion	Totalt antal aktier	Ökat belopp i SEK	Aktiekapital i SEK
1999	Bolagsbildande	1 000	100 000	100 000
1999	Nyemission	1 110	11 000	111 000
1999	Nyemission	1 657	54 700	165 700
2000	Nyemission	2 265	60 800	226 500
2000	Split (1000:1)	2 265 000	-	226 500
2000	Utbyte konvertibel	2 817 330	55 233	281 733
2001	Nyemission	3 519 330	70 200	351 933
2002	Nyemission	10 519 330	700 000	1 051 933
2006	Nyemission	11 619 330	110 000	1 161 933
2014	Nyemission	13 555 912	193 658	1 355 591

Aktieägare

Antalet aktieägare i Insplanet uppgick per den 30 december 2016 till 485 (521) enligt Euroclear Sweden AB. Insplanets tre största aktieägare innehar aktier motsvarande 71 procent av såväl röster som kapital.

Största aktieägare

Aktieägare, den 30 december 2016	Antal aktier	Kapital och röster (%)
Alloka AB*	4 042 302	30%
Investeringshuset i Stockholm AB**	3 388 998	25%
Swedbank AB	2 228 912	16%
Avanza Bank AB	1 702 570	13%
SEB	1 511 463	11%
Övriga	681 667	5%
Totalt	13 555 912	100%

* Totala antalet aktier inkluderar 25 000 aktier som är utlånade till Mangold Fondkommission AB i egenskap av likviditetssgarant.

** Ett dotterbolag inom Bonnier koncernen. Aktierna har överlåtits internt från Bonnier Dagstidningar AB, nu namnändrat till Bonnier News AB, som ursprungligen förvärvade aktierna.

Aktiehandel

Sista betalkurs per den 30 december 2016 var 8,75, vilket gav ett börsvärde om 119 MSEK. Under året omsattes det aktier för 9 (6) MSEK och den genomsnittliga dagliga handelsvolymen uppgick till 36 (24) TSEK.

Teckningsoptionsprogram

Insplanet har för närvarande inga utestående teckningsoptionsprogram.

Utdelningspolicy

Styrelsen för Insplanet har antagit en utdelningspolicy som fastställer att styrelsen till framtida årsstämmor skall föreslå en utdelning endast vid de fallen att bolagets kassa, efter genomförd utdelning, ej understiger 25 miljoner kronor. Förslag till utdelningar skall vidare utgå från bolagets kapitalbehov, med hänsyn till den affärsplan och de framtida strategiska projekt som styrelsen arbetar utifrån.

Utdelning

Styrelsen föreslår årsstämman att en utdelning om 25 öre per aktie lämnas för räkenskapsåret, motsvarande ca 3,4 MSEK. Förslaget är oförändrat mot föregående års utdelning.

Styrelse och revisorer



Daniel Soussan

Styrelseordförande sedan 2016. Född 1972. Grundare av Insplanet.
Övriga styrelseuppdrag: Daniel Soussan AB, Swedish Motor Advisors AB, samt ett antal mindre privata bolag.
Ledamot i Insplanet sedan: 1999.
Antal: 4 042 302 aktier.*
Utbildning: fil.mag. ekonomi, Stockholms Universitet.

David Frykman

Ledamot. Född 1972. Bedriver investeringsverksamhet.
Övriga styrelseuppdrag: Fasty AB, ReachMee AB, Atronic AB, Beckmans Designhögskola AB, Matsmart AB samt ett antal mindre privata bolag.
Ledamot i Insplanet sedan: 2009.
Antal: 81 028 aktier.*
Utbildning: Civilekonom, Handelshögskolan, Stockholm.
Kandidatexamen Psykologi, Stockholms Universitet.

Peter Carlsson

Ledamot. Född 1970.
Övriga styrelseuppdrag: Clearii AB, Vendre AB, Per Leandersson Bridge och Utbildning AB, Hakarp Invest AB, Penthouse Properties Sweden AB.
Ledamot i Insplanet sedan: 2014.
Antal: 10 000 aktier.*
Utbildning: Civilekonom, Jönköping International Business School.

Emil Viklund

Ledamot. Född 1982. Chief Financial Officer Bonnier News.
Övriga styrelseuppdrag: AB Svensk Filmindustri, Motion Blur AS, samt styrelseuppdrag för bolag inom Bonnier News.
Ledamot i Insplanet sedan: 2016.
Antal: 0 aktier.*
Utbildning: Civilekonom, Handelshögskolan, Stockholm.

Jonas Tellander

Ledamot. Född 1970. VD och grundare Storytel.
Övriga styrelseuppdrag: Storytel AB (publ) samt ett flertal dotterbolag inom koncernen och Tellander Holding AB.
Ledamot i Insplanet sedan: 2016.
Antal: 100 000 aktier.*
Utbildning: Civ.Ing Kemiteknik Lunds Tekniska Högskola. MBA INSEAD.

* Per 2016-12-31.

Ledning



Tomas Jonson

Verkställande direktör. Född 1980.

Anställd sedan: 2011.

Antal: 98 929 aktier.*

Utbildning: Kandidatexamen, London School of Economics and Political Science (LSE).

Johan Andersson

CIO. Född 1973.

Anställd sedan: 1999.

Antal: 158 266 aktier.*

Utbildning: Gymnasieutbildning.

Sebastian Franzén

Affärsområdeschef Försäkring (Insplanet). Född 1977.

Anställd sedan: 2004.

Antal: 0 aktier.*

Utbildning: PEO programmet, Södertörns Högskola.

Fabian van Biers

Affärsområdeschef Personal Finance (MyLoan). Född 1988.

Anställd sedan: 2014.

Antal: 0 aktier.*

Utbildning: Kandidatexamen, Lunds Universitet.

* Per 2016-12-31.

Förvaltningsberättelse



Styrelsen och verkställande direktören för Insplanet AB (publ), organisationsnummer 556567-6227 med säte i Stockholm, får härmed avge årsredovisning och koncernredovisning för verksamheten under räkenskapsåret 2016.

Allmänt om verksamheten

Insplanet koncernen utvecklar och driver digitala konsumenttjänster och varumärken med huvudsaklig inriktning mot försäkringar och privatlån. Bolaget har idag en ledande position inom jämförelse och förmedling av sakförsäkringar mot konsument via jämförelsesajten Insplanet.com. Jämförelse- och förmedling av privatlån, samt i mindre omfattning ett antal andra privatekonomiska tjänster, erbjuds under varumärket MyLoan. Koncernen bedriver sedan 2016 även en mindre verksamhet inom förmedling av begagnade bilar under Motormäklaren, vilket fortfarande är i ett tidigt utvecklingsstadium men har identifierats som strategiskt intressant för koncernen.

Insplanets tjänster gör det snabbt och enkelt för användarna att söka information, jämföra och byta leverantör inom en rad olika privatekonomiska produktområden. Därtill erbjuder Insplanet användarna försäkrings- och lånerådgivning för att underlätta för konsumenten att göra ett korrekt val utifrån dess specifika behov. Insplanets tjänster syftar till att spara tid och pengar samtidigt som konsumenterna ska känna sig trygga i sina beslut. Genom ett stort antal samarbetspartners och en hög kompetensnivå kring de olika produktområdena kan Insplanet erbjuda användarna ett brett urval av leverantörer inom varje produktkategori, i kombination med en trygg rådgivning och en enkel köpprocess.

Insplanet har drygt 16 års erfarenhet av att jämföra och förmedla försäkringar mot privatmarknaden, och har som ambition och mål att vara bäst i branschen gällande kunskap, kvalitet och användarvänlighet. Bolaget är idag verksamt inkom på den svenska marknaden och intäkterna i koncernen är primärt hänförliga till provisionsintäkter som samarbetande försäkringsbolag och långgivare betalar för varje förmedlad affär. Majoriteten av både affärerna och intäkterna är hänförliga till bilförsäkring och privatlån.

TSEK	2012	2013	2014	2015	2016
Intäkter	80 877	72 615	80 930	80 178	94 777
Rörelseresultat	11 018	4 802	13 487	10 088	7 209
Balansomslutning	43 395	40 928	69 076	62 410	66 945
Eget kapital	24 323	22 042	48 925	43 233	47 025
Rörelsemarginal, %	14%	7%	17%	13%	8%
Avkastning på eget kapital, %	25%	15%	30%	17%	14%
Soliditet, %	56%	54%	71%	69%	70%
Resultat per aktie, SEK	0,70	0,30	0,81	0,58	0,47

Konsolidering av Motormäklaren

Den 4 april 2016 förvärvade Insplanet 52 procent av aktierna i Swedish Motor Advisors AB (Motormäklaren). Motormäklaren konsolideras i Insplanets koncernredovisning enligt fullständig konsolidering (100%) från och med detta datum.

Intäkter och resultat

Intäkterna uppgick till 94,8 (80,2) MSEK, vilket motsvarar en ökning om 18 procent jämfört med föregående år.

Den organiska tillväxten (exkl. förvärvet av Motormäklaren) uppgick till 14 procent.

Nyför säljningsintäkter

Nyför säljningsintäkterna i våra två affärsområden, Försäkring och Personal Finance, ökade med 16 procent och uppgick till 85,2 (73,2) MSEK.

- **Starkt ökande intäkter inom affärsområde Försäkring.**

Intäkterna för året ökade väsentligt. Tillväxten drivs av ett flertal faktorer, men primärt av en fortsatt positiv trafikutveckling för jämförelsetjänsten Insplanet.com och tillströmning av antalet kunder som använder våra tjänster, i kombination med ett förbättrat kunderbjudande och användargränssnitt. Andelen premievolym som förmedlats med engångsersättning har under året ökat till 92 procent jämfört med 83 procent föregående år, vilket också gett en viss positiv effekt på intäkterna och resultatet, men minskar de repetitiva provisionsintäkterna (s.k. förnyelseintäkter) över tid.

- **Svagt ökande intäkter inom affärsområde Personal Finance (MyLoan) med fokus på privatlån.**

Intäkterna för året ökade jämfört med föregående år, om dock blygsamt, trots ett tufft första kvartal med negativ tillväxt. Intäkterna från förmedling av Privatlån minskade något under året medan intäkterna från våra övriga privatekonomiska tjänster (såsom bolån, sparande och aktiedepå), som i nuläget omfattar enklare typer av jämförelsetjänster integrerade i den redaktionella miljön i olika Bonnier medier, fortsatte att växa starkt även om dessa utgör en liten del av helheten. Medan den underliggande marknaden fortsätter att utvecklas positivt är konkurrensläget bland förmedlare fortsatt tufft med en viss överetablering i branschen. Vi fortsätter att utveckla tjänsten enligt fastlagd strategi för att befästa vår position i marknaden och växa intäkterna framgent.



Förnyelseintäkter

Förnyelseintäkterna, vilka utgör de repetitiva intäkter som relaterar till det upparbetade försäkringsbeståndet inom Affärsområde Försäkring (ej inkluderat årets nyförsäljning), uppgick till 6,3 (7,0) MSEK.

Intäkter i Motormäklaren

Inspanets 52 procentiga innehav i Motormäklaren konsolideras enligt fullständig konsolidering (100 %) från och med den 4 april 2016. Intäkterna i Motormäklaren uppgick till 3,3 MSEK och består av provisioner och vinster från förmedling och försäljning av bilar i kombination med diverse kringtjänster kopplat till dessa uppdrag. Fokus i verksamheten är att utveckla vår beta version av vår framtida motorsatsning, som beräknas vara redo att lanseras under slutet på våren 2017.

Resultat

Rörelseresultatet för året uppgick till 7,2 (10,1) MSEK. Rörelsemarginalen uppgick till 8 (13) procent, och belastas av våra ökade investeringar i varumärkesbyggande aktiviteter i kombination med de satsningar vi nu gör i att utveckla nya tjänster kopplat till bilaffären och bilägandet.

Resultat efter skatt uppgick till 5,2 (7,9) MSEK, varav moderbolagets andel uppgår till 6,3 (7,9) MSEK och minoritetsandelen till -1,1 (0,0) MSEK.

Kassaflöde och finansiell ställning

Årets kassaflöde uppgick till 6,4 (-3,1) MSEK. Kassaflödet från den löpande verksamheten uppgick till 11,3 (11,6) MSEK. Likvida medel vid årets utgång uppgick till 39,2 (32,8) MSEK. Det egna kapitalet uppgick till 46,2 MSEK (3,41 SEK per aktie). Soliditeten uppgick till 70 (69) procent vid årets utgång.

Resultat per aktie

Resultat per aktie för året uppgick till 0,47 (0,58) SEK.

Långsiktiga operativa mål

Bolaget har följande långsiktiga operativa mål:

- Inspanet ska uppvisa årlig resultat- och intäktstillväxt.
- Intäkterna per anställd ska öka årligen.
- Inspanet ska befästa positionen som Sveriges ledande aktör inom jämförelser, rådgivning och köp av privatekonomiska produkter och tjänster, primärt inom försäkring och privatlån.

Utsikter

Förutsättningarna för en positiv intäktstillväxt under 2017 bedöms som goda för koncernen som helhet. Inom affärsområde Försäkring går vi in i det nya året med ett starkare erbjudande och utbud av försäkringsprodukter än på väldigt länge, och med en rad förbättringar i tjänsten som successivt kommit på plats under året som gått och som vi nu får med oss redan från start. Vi har även ett antal pågående affärsutvecklingsprojekt som vi avser färdigställa under året och vilka vi bedömer har en bra potential att attrahera fler nya användare och även slutkunder.

Inom affärsområde Personal Finance (MyLoan), där jämförelse och förmedling av privatlån dominerar, lyckades vi att under året vända den negativa utvecklingen vi såg under det första kvartalet och avslutade året som helhet på plus. Vi har en väldigt bra tjänst och erbjudande mot kunderna, med effektiva processer och ett konkurrenskraftigt utbud av banker och kreditmarknadsbolag, vilket ger oss goda förutsättningar att kunna växa med den underliggande marknaden som visar fortsatt positiv tillväxt. Konkurrenssituationen bland låneförmedlare är idag dock hårdare än på länge och med en viss överetablering i branschen, vilket såklart skapar utmaningar som vi förhåller oss till dagligen i vårt arbete. Våra övriga privatekonomiska tjänster inom bolån, sparande, aktiedepå osv., som vi framgångsrikt integrerat i olika relevanta sammanhang i den redaktionella miljön i ett flertal Bonnier medier, visade stark tillväxt under 2016 även om dessa utgör en liten del av helheten. Vi bedömer förutsättningarna som goda att växa denna del av verksamheten ytterligare under 2017 genom att integrera med fler medier och fortsätta utveckla vårt erbjudande.



För 2017 ligger fokus på att, utöver den fortlöpande ordinarie affärsutvecklingen av våra kärnverksamheter, fortsätta den strategiska inriktningen vi påbörjade för drygt tre år sedan. Vi kommer att fortsätta investera en betydande del av våra vinster i att stärka våra varumärken och kännedom, vilket vi bedömer som nödvändigt för att skapa förutsättningar för en fortsatt långsiktig intäktsstillväxt. Som en del i vår digitala transformering avser vi även att fortsätta utveckla våra tjänster inom båda affärsområdena så att allt fler användare tar steget till att göra sina avslut helt själva online. I övrigt kommer året vara präglad till stor del av intensiv affärsutveckling av befintliga och nya tjänster inom området som rör bilägandet och bilaffären där vi avser ta ett större och samlat grepp. Insplanet har identifierat området kring bilägandet som en viktig strategisk inriktning för bolaget på lite längre sikt, varför vi valt att investera i Swedish Motor Advisors AB där vi idag har ett 52 procentigt ägande och en aktiv roll i utvecklingen av bolaget och dess tjänster.

Insplanet är genom sina verksamheter utsatta för risker av både operationell och finansiell karaktär, inkluderande marknadsförändringar, leverantörsutbud, nyckelpersoner, IT-plattformar, försäkringsrisker, lagstiftning och reglering, tillstånd från Finansinspektionen, samt skatterisker. Det pågår för närvarande en översyn av de lagar och regelverk som stora delar av Insplanets verksamhet omfattas av. Det är oklart vilka effekter detta kan få för Insplanet men det finns en risk att lag- och regelförändringar kan komma att påverka bolaget negativt i framtiden.

- Bland annat pågår det sedan ett antal år tillbaka ett arbete på EU nivå med att utreda hur konsumentskyddet på försäkringsmarknaden kan stärkas genom olika regleringar. Ett allmänt provisionsförbud vid förmedling av försäkringar har diskuterats som en del av detta, framförallt med inriktning mot livförsäkringsmarknaden men det är oklart såväl hur och eventuellt när sakförsäkringsmarknaden i Sverige kan komma att påverkas.

- Den sittande regeringen har kommunicerat att man avser införa en särskild finansiell verksamhetsskatt i den finansiella sektorn. Ett förslag från den utredning som regeringen beställt presenterades den 7 november, 2016, och innehåller sammanfattningsvis en extra löneskatt om 15 procent på lönekostnader (den skattskyldiges underlag för sociala avgifter) som har en direkt koppling till omsättning av finansiella tjänster. Regeringen meddelade dock efter remissrundan att utredningsförslaget inte höll måttet och skrotade planerna på en finansiell verksamhetsskatt före valet 2018.

Insplanets nytecknade premievolymer, intäkter, och rörelseresultat påverkas väsentligt av externa faktorer såsom förnyelsegrad på beståndet (vilket påverkar storleken på förnyelseintäkterna) och våra leverantörers konkurrenskraft, vilket är kopplat till deras produktbjudanden i relation till den övriga marknaden. Även förändringar avseende fördelningen mellan engångsersättning och beståndsersättning, produktmixen samt fördelningen mellan våra leverantörer påverkar Insplanets resultat.

Dessa utsikter ersätter de som presenterades i bokslutskommunikén för 2016. Skillnaden mot tidigare utsikter är att regeringen meddelat att förslaget till verksamhetsskatten skrotas.

Moderbolaget

Moderbolagets nettoomsättning uppgick till 19,8 (14,5) MSEK. Resultatet före skatt uppgick till 9,6 (10,1) MSEK. Investeringarna uppgick till 4,1 (0,5) MSEK, varav 3,5 MSEK hänförs till investeringarna i Motormäklaren. Moderbolagets likvida medel uppgick vid årets slut till 3,6 (1,7) MSEK. Det egna kapitalet uppgick till 52,3 (48,3) MSEK, vilket motsvarar en soliditet på 91 (91) procent.

Styrelsens arbete

Styrelsen har under år 2016 genomfört 11 protokollförda styrelsemöten. Vid styrelsemöten behandlas normalt frågor som berör nuvarande affärsläge, finansiering, budget, prognos och strategi. Styrelsen bestod vid årets utgång av 5 ledamöter valda av bolagsstämman.

Valberedning

Insplanets valberedning ska enligt bolagsstämmans beslut bestå av en representant för var och en av bolagets röstmässigt tre största aktieägare. Inför årsstämman 2017 har Insplanets valberedning följande sammansättning: Daniel Soussan, Richard Båge och Emil Viklund. Daniel Soussan har valts till ordförande i valberedningen.



Förslag till disposition beträffande bolagets vinst

Styrelsen föreslår till årsstämman 2017 att besluta om en vinstdisposition innebärande att till aktieägare registrerade på avstämningsdagen den 29 maj 2017 utdela 25 öre per aktie, vilket motsvarar totalt 3 388 978 kronor, och att återstoden av fritt eget kapital balanseras i ny räkning.

Vinstmedlen disponeras enligt följande:

Överkursfond	29 891 437 kr
Balanserat resultat	12 998 917 kr
Årets resultat	7 420 820 kr
	<hr/>
	50 311 174 kr

Styrelsen föreslår att vinstmedlen disponeras så att

till aktieägarna utdelas 25 öre per aktie i ordinarie utdelning, totalt	3 388 978 kr
I ny räkning överföres	46 922 196 kr
	<hr/>
	50 311 174 kr

Förutsatt att årsstämman 2017 fattar beslut i enlighet med styrelsens förslag om vinstdisposition kommer utdelningen att utbetalas den 1 juni 2017, samt 46 922 196 kronor att balanseras i ny räkning.

Styrelsen bedömer att det egna kapitalet i bolaget och koncernen efter utdelningen kommer att motsvara de krav som verksamhetens art, omfattning och risker ställer. Den föreslagna utdelningen kan därmed försvaras med hänsyn till vad som anförts i ABL 17 kap 3§ 2–3 st. Utdelningen motsvarar även de krav i bolagets utdelningspolicy som säger att kassan efter genomförd utdelning ej får understiga 25 miljoner kronor, samt att hänsyn har tagits till bolagets kapitalbehov, affärsplan och de framtida strategiska projekt som styrelsen arbetar utifrån.

Vad beträffar företagens resultat och ställning i övrigt, hänvisas till efterföljande resultat- och balansräkning med tilläggsupplysningar.



Koncernens resultaträkning

TSEK	Not	2016	2015
Rörelsens intäkter			
Nettoomsättning		93 879	79 227
Aktiverat arbete för egen räkning		898	951
Summa intäkter		94 777	80 178
Rörelsens kostnader			
Övriga externa kostnader	4, 6	-46 058	-30 764
Personalkostnader	3	-39 873	-37 941
Avskrivningar av materiella och immateriella anläggningstillgångar	5	-1 637	-1 385
Summa rörelsens kostnader		-87 568	-70 090
Rörelseresultat		7 209	10 088
Resultat från finansiella poster			
Resultat från övriga värdepapper		-91	-
Ränteintäkter och liknande resultatposter	7	3	58
Räntekostnader och liknande resultatposter	8	-13	-22
Resultat före skatt		7 108	10 124
Skatt på årets resultat	10	-1 862	-2 260
Årets resultat		5 246	7 864
Årets resultat hänförligt till:			
Moderbolagets aktieägare		6 314	7 864
Innehav utan bestämmande inflytande		-1 068	-



Koncernens balansräkning

TSEK	Not	2016	2015
Tillgångar			
Anläggningstillgångar			
<u>Immateriella anläggningstillgångar</u>			
Balanserade utgifter för utvecklingsarbete	11	1 365	1 524
Goodwill		2 161	8
Övriga immateriella tillgångar		316	212
<u>Materiella anläggningstillgångar</u>			
Inventarier och datorer	12	104	182
<u>Finansiella anläggningstillgångar</u>			
Uppskjuten skattefordran		328	-
Summa anläggningstillgångar		4 274	1 926
Omsättningstillgångar			
<u>Lager</u>			
		442	-
<u>Kortfristiga fordringar</u>			
Kundfordringar		12 076	10 938
Övriga fordringar		296	528
Förutbetalda kostnader och upplupna intäkter	15	10 689	16 212
<u>Kassa och bank</u>	17	39 168	32 806
Summa omsättningstillgångar		62 671	60 484
Summa tillgångar		66 945	62 410
Eget kapital och skulder			
Eget kapital			
Aktiekapital		1 356	1 356
Övrigt tillskjutet kapital		29 891	29 891
Annat eget kapital inklusive årets resultat		14 913	11 986
Eget kapital hänförligt till moderbolagets ägare		46 160	43 233
Eget kapital hänförligt till innehav utan bestämmande inflytande		865	-
Summa eget kapital		47 025	43 233
Kortfristiga skulder			
Leverantörsskulder		3 716	1 932
Aktuella skatteskulder		101	1 766
Övriga skulder		11 074	11 463
Upplupna kostnader och förutbetalda intäkter	16	5 029	4 016
Summa kortfristiga skulder		19 920	19 177
Summa eget kapital och skulder		66 945	62 410



Rapport över förändringar i eget kapital, koncernen

Aktiekapitalet i Insplanet uppgår till 1 355 591 kronor (1 355 591), fördelat på 13 555 912 aktier (13 555 912). Det finns endast ett aktieslag med lika rösträtt och rätt i bolagets vinst och kapital. Kvotvärdet uppgår till 0,10 kronor per aktie (0,10).

Utdelning

Styrelsen föreslår årsstämman att en utdelning om 0,25 öre per aktie lämnas för räkenskapsåret, motsvarande ca 3,4 MSEK. Utdelningen är oförändrad mot föregående år.

Teckningsoptionsprogram

Insplanet har för närvarande inga utestående teckningsoptionsprogram.

	Annat eget kapital			Summa	Innehav utan bestämmande inflytande	Totalt eget kapital
	Aktiekapital	Övrigt tillskjutet kapital	Balanserad vinst			
Eget kapital 2014-12-31	1 356	29 891	17 679	48 926		48 926
Årets resultat			7 864	7 864		7 864
Utdelning till ägarna			-13 556	-13 556		-13 556
Eget kapital 2015-12-31	1 356	29 891	11 986	43 233		43 233
Årets resultat			6 314	6 314	-1 068	5 246
Utdelning till ägarna			-3 389	-3 389		-3 389
Innehav utan bestämmande inflytande som uppkommit vid rörelseförvärv					1 933	1 933
Eget kapital 2016-12-31	1 356	29 891	14 913	46 160	865	47 025



Koncernens kassaflödesanalys

TSEK	2016	2015
Den löpande verksamheten		
Rörelseresultat	7 209	10 088
Avskrivningar	1 637	1 385
Erhållen ränta	3	113
Erlagd ränta	-13	-22
Betald inkomstskatt	-3 855	-3 202
Kassaflöde från den löpande verksamheten före förändringar av rörelsekapital	4 981	8 362
Kassaflöde från förändringar i rörelsekapital		
Förändring av kundfordringar	-973	-1 764
Förändring av övriga rörelsefordringar	5 621	5 008
Förändring av övriga rörelseskulder	1 666	-32
Summa förändringar i rörelsekapital	6 314	3 212
Kassaflöde från den löpande verksamheten	11 295	11 574
Investeringsverksamheten		
Materiella anläggningstillgångar	-	-120
Immateriella anläggningstillgångar	-1 067	-966
Förvärv och avyttring av verksamheter	-478	-847
Kassaflöde från investeringsverksamheten	-1 544	-1 933
Finansieringsverksamheten		
Amortering av skuld	-	828
Utbetald utdelning	-3 389	-13 556
Kassaflöde från finansieringsverksamheten	-3 389	-12 728
Ökning/minskning av likvida medel	6 362	-3 087
Likvida medel vid årets början	32 806	35 893
Likvida medel vid årets slut, not 17	39 168	32 806

Moderbolagets resultaträkning



TSEK	Not	2016	2015
Rörelsens intäkter			
Nettoomsättning		19 335	13 997
Aktiverat arbete för egen räkning		515	499
Summa intäkter		19 849	14 496
Rörelsens kostnader			
Övriga externa kostnader	4,6	-32 236	-20 711
Personalkostnader	3	-5 339	-4 720
Avskrivningar av immateriella anläggningstillgångar	5	-648	-688
Summa rörelsens kostnader		-38 223	-26 119
Rörelseresultat		-18 374	-11 623
Resultat från finansiella poster			
Resultat från övriga värdepapper		-91	-
Ränteintäkter och liknande resultatposter	7	6	23
Räntekostnader och liknande resultatposter	8	-13	-13
Resultat efter finansiella poster		-18 470	-11 613
Bokslutsdispositioner			
Koncernbidrag	9	28 031	21 702
Resultat före skatt		9 560	10 089
Skatt på årets resultat	10	-2 139	-2 234
Årets resultat		7 421	7 855



Moderbolagets balansräkning

TSEK	Not	2016	2015
Tillgångar			
Anläggningstillgångar			
<u>Immateriella anläggningstillgångar</u>			
Balanserade utgifter för utvecklingsarbete	11	742	766
Övrigt		192	287
<u>Materiella anläggningstillgångar</u>			
Inventarier och datorer	12	22	36
<u>Finansiella anläggningstillgångar</u>			
Andelar i koncernföretag	13	9 348	5 837
Summa anläggningstillgångar		10 304	6 927
Omsättningstillgångar			
<u>Kortfristiga fordringar</u>			
Kundfordringar		520	583
Fordringar hos koncernföretag	14	32 710	27 431
Övriga fordringar		137	416
Förutbetalda kostnader och upplupna intäkter	15	10 252	16 098
<u>Kassa och bank</u>	17	3 649	1 666
Summa omsättningstillgångar		47 269	46 194
Summa tillgångar		57 573	53 122
Eget kapital och skulder			
Eget kapital			
<u>Bundet eget kapital</u>			
Aktiekapital		1 356	1 356
Reservfond		210	210
Fond för utvecklingsutgifter		423	-
Summa bundet eget kapital		1 989	1 566
<u>Fritt eget kapital</u>			
Överkursfond		29 891	29 891
Balanserat resultat		12 999	8 956
Årets resultat		7 421	7 855
Summa fritt eget kapital		50 311	46 702
Summa eget kapital		52 300	48 268
Kortfristiga skulder			
Leverantörsskulder		2 991	1 380
Aktuella skatteskulder		55	1 740
Övriga skulder		544	411
Upplupna kostnader och förutbetalda intäkter	16	1 682	1 323
Summa kortfristiga skulder		5 273	4 854
Summa eget kapital och skulder		57 573	53 122



Rapport över förändringar i eget kapital, moderbolaget

	Bundet eget kapital			Fritt eget kapital		Totalt eget kapital
	Aktiekapital	Reservfond	Fond för utvecklingsutgifter	Överkursfond	Övrigt fritt eget kapital	
Eget kapital 2014-12-31	1 356	210		29 891	22 512	53 969
Årets resultat					7 855	7 855
Utdelning till ägarna					-13 556	-13 556
Eget kapital 2015-12-31	1 356	210		29 891	16 811	48 268
Årets resultat					7 421	7 421
Utdelning till ägarna					-3 389	-3 389
Avsättning fond för utvecklingsutgifter			423		-423	0
Eget kapital 2016-12-31	1 356	210	423	29 891	20 420	52 300



Moderbolagets kassaflödesanalys

TSEK	2016	2015
Den löpande verksamheten		
Rörelseresultat	-18 374	-11 623
Avskrivningar	648	688
Erhållen ränta	6	26
Erlagd ränta	-13	-13
Betald inkomstskatt	-3 824	-3 385
Kassaflöde från den löpande verksamheten före förändringar av rörelsekapital	-21 555	-14 307
Kassaflöde från förändringar i rörelsekapital		
Förändring av kundfordringar	63	-469
Förändring av övriga kortfristiga fordringar	6 125	4 574
Förändring av övriga kortfristiga skulder	2 104	-1 212
Summa förändringar i rörelsekapital	8 292	2 893
Kassaflöde från den löpande verksamheten	-13 263	-11 414
Investeringsverksamheten		
Materiella anläggningstillgångar	-	-42
Immateriella anläggningstillgångar	-515	-499
Förvärv och avyttring av verksamheter	-2 101	-
Lämnade aktieägartillskott	-1 500	-2 569
Kassaflöde från investeringsverksamheten	-4 116	-3 111
Finansieringsverksamheten		
Utbetald utdelning	-3 389	-13 556
Förändring i nettoutlåning till koncernbolag	-5 279	438
Erhållet koncernbidrag	28 031	21 702
Kassaflöde från finansieringsverksamheten	19 362	8 585
Ökning/minskning av likvida medel	1 983	-5 940
Likvida medel vid årets början	1 666	7 606
Likvida medel vid årets slut, not 17	3 649	1 666



Tilläggsupplysningar

Not 1 - Redovisnings- och värderingsprinciper

Alla belopp anges i TSEK om ej annat anges.

Koncernens redovisnings- och värderingsprinciper

Allmänt

Insplanet ABs årsredovisning och koncernredovisning har upprättats enligt årsredovisningslagen och Bokföringsnämndens allmänna råd BFNAR 2012:1 Årsredovisning och koncernredovisning (K3).

Redovisningsprinciperna är oförändrade i jämförelse med föregående år.

Koncernredovisning

Insplanet AB upprättar koncernredovisning. Företag där Insplanet AB innehar majoriteten av rösterna på bolagsstämman och företag där Insplanet AB genom avtal har ett bestämmande inflytande klassificeras som dotterföretag och konsolideras i koncernredovisningen. Uppgifter om koncernföretag finns i noten om finansiella anläggningstillgångar. Dotterföretagen inkluderas i koncernredovisningen från och med den dag då det bestämmande inflytandet överförs till koncernen. De exkluderas ur koncernredovisningen från och med den dag då det bestämmande inflytandet upphör.

Koncernens bokslut är upprättat enligt förvärvsmetoden. Förvärvstidpunkten är den tidpunkt så det bestämmande inflytandet erhålls.

Mellanhavanden mellan koncernföretag elimineras i sin helhet.

Intäkter

Förmedling av försäkringar

Vid förmedling av försäkringar erhålls antingen en engångsersättning eller en beståndsersättning i form av provision på nytecknad premievoly. Beståndsersättning löper normalt sett fram till och med att försäkringstagaren avslutar sin försäkring eller att avtalet mellan Insplanet och försäkringsbolaget upphör. Provisioner från nyteckning av försäkringar intäktsförs i takt med att de upparbetas. I samband med förmedlingstillfället intäktsförs den förväntade provisionsintäkten för första året. Hänsyn tas till förväntad nyteckningsannullation och att alla försäkringar inte löper ett helt försäkringsår. Provisionsintäkter för förnyade försäkringar, så kallade förnyelseintäkter, intäktsförs först när de har utbetalats.

Förmedling av lån

Vid förmedling av lån erhålls engångsersättning, i form av provisioner på förmedlad och utbetald lånevoly.

Övriga intäkter

För övriga intäkter redovisas inkomsten som är hänförlig till det utförda uppdraget som intäkt i takt med att arbetet utförs.

Leasingavtal

Leasingavtal där de ekonomiska fördelar och risker som är hänförliga till leasingobjektet i allt väsentligt kvarstår hos leasegivaren, klassificeras som operationell leasing. Betalningar, inklusive en första förhöjd hyra, enligt dessa avtal redovisas som kostnad linjärt över leasingperioden.

I koncernen finns per balansdagen inga leasingavtal som klassificeras som finansiella.

Ersättning till anställda

Kortfristiga ersättningar

Ersättning till anställda i koncernen utgörs av lön, sociala avgifter, betald semester, betald sjukfrånvaro och bonus. Kortfristiga ersättningar redovisas som en kostnad och en skuld då det finns en legal eller informell förpliktelse att betala ut en ersättning.

I koncernen förekommer per balansdagen inga andra typer av ersättningar till anställda.



Inkomstskatter

Redovisade inkomstskatter innefattar skatt som ska betalas eller erhållas avseende aktuellt år, justeringar avseende tidigare års aktuella skatt samt förändringar i uppskjuten skatt. Aktuella skatter värderas utifrån de skattesatser och skatteregler som gäller på balansdagen. Uppskjutna skatter värderas utifrån de skattesatser och skatteregler som är beslutade före balansdagen.

Uppskjuten skattefordran avseende underskottsavdrag eller andra framtida skattemässiga avdrag redovisas i den utsträckning det är sannolikt att avdraget kan avräknas mot överskott vid framtida beskattning.

Aktuell skatt, liksom förändring i uppskjuten skatt, redovisas i resultaträkningen om inte skatten är hänförlig till en händelse eller transaktion som redovisas direkt i eget kapital. I sådana fall redovisas även skatteeffekten i eget kapital.

Immateriella tillgångar

Immateriella anläggningstillgångar värderas till anskaffningsvärde minskat med ackumulerade avskrivningar och eventuella nedskrivningar. I koncernredovisningen tillämpas aktiveringsmodellen för internt upparbetade immateriella tillgångar vilket innebär att samtliga utgifter som avser framtagandet av en internt upparbetad immateriell tillgång aktiveras. Samtliga immateriella anläggningstillgångar skrivs av systematiskt under den bedömda nyttjandeperioden.

För specifikation av övriga immateriella anläggningstillgångar se vidare i not 11.

Följande avskrivningsperioder tillämpas:

<i>Internt upparbetade immateriella tillgångar</i>	<i>3 år</i>
<i>Försäkringssystem</i>	<i>3 år</i>
<i>Programvarulicenser, domänrättigheter, varumärke, hemsida</i>	<i>2-5 år</i>

Avskrivningarna ingår i resultaträkningens post Avskrivningar av materiella och immateriella anläggningstillgångar.

Goodwill

Goodwill värderas till anskaffningsvärde minskat med ackumulerade avskrivningar och eventuella nedskrivningar. Goodwill skrivs av systematiskt över tillgångens bedömda nyttjandeperiod.

Följande avskrivningsperioder tillämpas:

<i>Goodwill</i>	<i>5 år</i>
-----------------	-------------

Avskrivning av goodwill redovisas i resultaträkningen i posten Avskrivningar av materiella och immateriella anläggningstillgångar.

Materiella tillgångar

Materiella anläggningstillgångar redovisas till anskaffningsvärde minskat med avskrivningar. I anskaffningsvärdet ingår utgifter som direkt kan hänföras till förvärvet av tillgången.

Materiella anläggningstillgångar skrivs av systematiskt över tillgångens bedömda nyttjandeperiod. Linjär avskrivningsmetod används för alla typer av materiella tillgångar.

Följande avskrivningstider tillämpas:

<i>Datorer</i>	<i>3 år</i>
<i>Övriga inventarier</i>	<i>5 år</i>

Avskrivningarna ingår i resultaträkningens post Avskrivningar av materiella och immateriella anläggningstillgångar.

Finansiella instrument

Finansiella instrument som redovisas i balansräkningen inkluderar kundfordringar och övriga fordringar samt leverantörsskulder. Instrumenten redovisas i balansräkningen när bolagen blir part i avtalsmässiga villkor.

Finansiella tillgångar tas bort från balansräkningen när rätten att erhålla kassaflöden från instrumentet har löpt ut eller överförs och koncernen har överfört i stort sett alla risker och förmåner som är förknippade med äganderätten.

Finansiella skulder tas bort från balansräkningen när förpliktelserna har reglerats eller på annat sätt upphört.



Kundfordringar och övriga fordringar

Fordringar redovisas som omsättningstillgångar och tas upp till det belopp som efter individuell prövning förväntas bli inbetalt.

Leverantörsskulder

Leverantörsskulder redovisas till anskaffningsvärde.

Kassaflödesanalys

Kassaflödesanalysen upprättas enligt indirekt metod. Det redovisade kassaflödet omfattar endast transaktioner som medför in- eller utbetalningar.

Som likvida medel klassificerar företaget, förutom kassamedel, disponibla tillgodohavanden hos banker och andra kreditinstitut samt kortfristiga likvida placeringar som är noterade på en marknadsplats och har en kortare löptid än tre månader från anskaffningstidpunkten.

Moderföretagets redovisnings- och värderingsprinciper

Samma redovisnings- och värderingsprinciper tillämpas i moderföretaget som i koncernen, förutom i de fall som anges nedan.

Bokslutsdispositioner

Koncernbidrag redovisas som bokslutsdispositioner.

Aktier och andelar i dotterföretag

Aktier och andelar i dotterföretag redovisas till anskaffningsvärde efter avdrag för eventuella nedskrivningar. I anskaffningsvärdet ingår köpeskillingen som erlagts för aktierna samt förvärvskostnader. Eventuella kapitaltillskott och koncernbidrag läggs till anskaffningsvärdet när de lämnas.

Eget kapital

Eget kapital delas in i bundet och fritt kapital, i enlighet med årsredovisningslagens indelning.

Not 2 - Uppskattningar och bedömningar

Förväntade intäkter från beståndspremier avseende försäkringars första år samt engångsersättningspremier redovisas som kundfordring och intäkt vid förmedlingstillfället (teckningsmånaden). Detta sker baserat på uppskattningar om annullation och förväntande kundavhopp. Uppskattningarna görs bland annat baserat på statistik rörande historiska utfall per försäkringsbolag och typ av försäkring.

Då värderingen av den nuvarande kundfordringsposten är baserad på uppskattningar utifrån kundernas och försäkringsbolagens historiska beteenden finns alltid en inneboende risk att redovisade kundfordringar kan komma att justeras såväl uppåt som nedåt.



Not 3 - Personal m.m.

Medelantalet anställda	Koncernen		Moderbolaget	
	2016	2015	2016	2015
Kvinnor	11	15	5	3
Män	65	66	9	10
Totalt	76	81	14	13

Personalkostnader	Koncernen		Moderbolaget	
	2016	2015	2016	2015
Löner och andra ersättningar till styrelse och VD	1 711	1 079	1 389	1 079
varav rörlig ersättning	200	0	200	0
varav pensionskostnader	63	0	63	0
Löner och andra ersättningar till övriga anställda	27 801	27 685	2 180	2 192
Sociala avgifter	8 740	8 373	1 388	1 306
varav pensionskostnader	207	351	188	243
Totalt	38 252	37 137	4 957	4 577

Könsfördelning

Ledningen består av fyra (fem) personer varav 100 (100) procent är män. Två (tre) av medlemmarna i ledningen är anställda i moderbolaget, övriga två (två) är anställda i dotterbolaget.

Styrelsen består av fem (fyra) personer varav 100 (100) procent är män.

Ersättningar till styrelse och företagsledning

Till styrelsens ordförande utgår en årlig ersättning om 150 (0) TSEK.

Till ledamöterna som inte är anställda i bolaget utgår en årlig ersättning om 75 (60) TSEK vardera.

VD har en fast årslön om 1.200 TSEK samt möjlighet till rörlig ersättning uppgående till max fyra månadslöner.

Vid uppsägning från bolagets sida uppgår uppsägningstiden till sex månader.

Övriga personer i företagsledningen har rätt till fast lön samt möjlighet till rörlig ersättning.

Ingen i företagsledningen har rätt till tjänstepension, däremot ges möjlighet att frivilligt löneväxla.

Inga avtal om avgångsvederlag för företagsledningen förekommer.

Not 4 - Ersättning till revisorerna

PwC	Koncernen		Moderbolaget	
	2016	2015	2016	2015
Revisionsuppdraget	282	150	207	150
Revisionsverksamhet utöver revisionsuppdraget	-	28	-	28
Skatterådgivning	-	-	-	-
Övriga tjänster	-	25	-	25
Summa	282	203	207	203

Not 5 - Avskrivningar, nedskrivningar och återföringar

Goodwill avskrivningar för koncernen uppgår under året till 383 TSEK (7 TSEK).

Avskrivningar av materiella anläggningstillgångar uppgår i koncernen till 106 TSEK (102 TSEK) och i moderföretaget till 14 TSEK (6 TSEK).

Avskrivningar av immateriella anläggningstillgångar uppgår i koncernen till 1 148 TSEK (1 277 TSEK) och i moderföretaget till 634 TSEK (681 TSEK).



Not 6 - Operationella leasingavtal

Leasingavtal där företaget är leasetagare

Leasingkostnader för tillgångar som innehas via operationell leasing som lokaler och kontorsutrustning redovisas bland rörelsekostnader. I koncernens redovisning utgörs den operationella leasingen i allt väsentligt av lokalhyra. Avtalet om hyra löper på ett år i taget, med en uppsägningstid om minst åtta månader före den avtalade hyrestidens utgång.

För moderföretaget inkluderas förutom hyra av lokal även leasing av kontorsutrustning. Avtalet för dessa löper på 4 år med en uppsägningstid om 6 månader före ordinarie avtalstids utgång. Om avtalet inte sägs upp förlängs det automatiskt med tolv månader.

	Koncernen		Moderbolaget	
	2016	2015	2016	2015
Framtida minimileasingavgifter som ska erläggas avseende icke uppsägningsbara leasingavtal:				
Förfaller till betalning inom ett år	3 265	3 145	3 159	3 114
Förfaller till betalning senare än ett år men inom 5 år	124	78	62	39
Förfaller till betalning senare än fem år	0	0	0	0
	3 389	3 223	3 221	3 153
Under perioden kostnadsförda leasingavgifter	3 168	3 055	3 035	3 035

Not 7 - Övriga ränteintäkter och liknande resultatposter

	Koncernen		Moderbolaget	
	2016	2015	2016	2015
Räntor	3	58	6	23
Totalt	3	58	6	23

Not 8 - Räntekostnader och liknande resultatposter

	Koncernen		Moderbolaget	
	2016	2015	2016	2015
Räntekostnader	-13	-22	-13	-13
Totalt	-13	-22	-13	-13

Not 9 - Bokslutsdispositioner

	Koncernen		Moderbolaget	
	2016	2015	2016	2015
Erhållna koncernbidrag	-	-	28 031	21 702
Totalt	-	-	28 031	21 702

Not 10 - Skatt på årets resultat

	Koncernen		Moderbolaget	
	2016	2015	2016	2015
Aktuell skatt	-2 190	-2 260	-2 139	-2 234
Uppskjuten skatt	328	-	-	-
Totalt	-1 862	-2 260	-2 139	-2 234

	Koncernen		Moderbolaget	
	2016	2015	2016	2015
Redovisat resultat före skatt	7 108	10 124	9 560	10 089
Skatt beräknad enligt gällande skattesats (22%)	-1 564	-2 227	-2 103	-2 220
Skatteeffekt av ej avdragsgilla kostnader/ej skattepliktiga intäkter	-76	-32	-36	-14
Ej värderat underskott dotterbolag	-222	-	-	-
Redovisad skattekostnad	-1 862	-2 260	-2 139	-2 234



Not 11 - Immateriella anläggningstillgångar

	Koncernen		Moderbolaget	
Balanserade utgifter för utvecklingsarbete	2016	2015	2016	2015
Ingående anskaffningsvärden	19 061	18 110	16 599	16 099
Årets inköp	898	951	515	499
Utgående ackumulerade anskaffningsvärden	19 959	19 061	17 114	16 599
Ingående avskrivningar	-17 537	-16 342	-15 832	-15 245
Årets avskrivningar enligt plan	-1 058	-1 195	-539	-587
Utgående ackumulerade avskrivningar	-18 595	-17 537	-16 371	-15 832
Utgående redovisat värde	1 365	1 524	742	766
Goodwill				
Ingående anskaffningsvärden	15	-	-	-
Årets inköp	2 543	15	-	-
Försäljningar och uttrangeringar	-15	-	-	-
Utgående ackumulerade anskaffningsvärden	2 543	15	-	-
Ingående avskrivningar	-7	-	-	-
Försäljningar och uttrangeringar	8	-	-	-
Årets avskrivningar enligt plan	-383	-7	-	-
Utgående ackumulerade avskrivningar	-382	-7	-	-
Utgående redovisat värde	2 161	8	-	-
Övriga immateriella tillgångar- Försäkringssystem				
Ingående anskaffningsvärden	0	2 315	-	-
Årets inköp	-	-	-	-
Försäljningar och uttrangeringar	-	-2 315	-	-
Utgående ackumulerade anskaffningsvärden	0	0	-	-
Ingående avskrivningar	0	-2 315	-	-
Försäljningar och uttrangeringar	-	2 315	-	-
Årets avskrivningar enligt plan	0	0	-	-
Utgående ackumulerade avskrivningar	0	0	-	-
Utgående redovisat värde	0	0	-	-
Övriga immateriella tillgångar- Programvarulicenser, domänrättigheter, varumärke				
Ingående anskaffningsvärden	1 262	1 862	1 075	1 675
Årets inköp	169	0	0	0
Förvärv	11	-	-	-
Försäljningar och uttrangeringar	0	-600	0	-600
Utgående ackumulerade anskaffningsvärden	1 442	1 262	1 075	1 075
Ingående avskrivningar	-1 050	-1 575	-862	-1 389
Förvärv	-1	-	-	-
Försäljningar och uttrangeringar	0	600	0	600
Årets avskrivningar enligt plan	-76	-75	-75	-73
Utgående ackumulerade avskrivningar	-1 127	-1 050	-937	-862
Utgående redovisat värde	316	212	138	212
Övriga immateriella tillgångar- Sajt myloan.se				
Ingående anskaffningsvärden	-	-	100	100
Årets inköp	-	-	0	0
Utgående ackumulerade anskaffningsvärden	-	-	100	100
Ingående avskrivningar	-	-	-25	-4
Årets avskrivningar enligt plan	-	-	-20	-21
Utgående ackumulerade avskrivningar	-	-	-45	-25
Utgående redovisat värde	-	-	55	75



Övriga immateriella tillgångar- Hemsida	Koncernen		Moderbolaget	
	2016	2015	2016	2015
Ingående anskaffningsvärden	-	-	-	-
Årets inköp	-	-	-	-
Förvärv	30	-	-	-
Utgående ackumulerade anskaffningsvärden	30	-	-	-
Ingående avskrivningar	-	-	-	-
Förvärv	-16	-	-	-
Årets avskrivningar enligt plan	-14	-	-	-
Utgående ackumulerade avskrivningar	-30	-	-	-
Utgående redovisat värde	0	-	-	-
Summa övriga immateriella tillgångar	316	212	192	287

Not 12 - Materiella anläggningstillgångar

Inventarier och datorer	Koncernen		Moderbolaget	
	2016	2015	2016	2015
Ingående anskaffningsvärden	3 960	4 298	585	1 001
Årets inköp	0	120	0	42
Förvärv	31	-	-	-
Försäljningar och utrangeringar	0	-458	0	-458
Utgående ackumulerade anskaffningsvärden	3 991	3 960	585	585
Ingående avskrivningar	-3 779	-4 135	-549	-1 001
Förvärv	-3	-	-	-
Försäljningar och utrangeringar	0	458	0	458
Årets avskrivningar enligt plan	-106	-102	-14	-6
Utgående ackumulerade avskrivningar	-3 887	-3 779	-563	-549
Utgående redovisat värde	104	182	22	36



Not 13 - Finansiella anläggningstillgångar

Under året har 52% av Swedish Motor Advisors AB förvärvats av moderföretaget och inkluderats i koncernredovisningen med belopp avseende tiden efter förvärvstidpunkten, 4 april 2016. Swedish Motor Advisors AB bedriver under varumärket Motormäklaren uppdragsförsäljning av begagnade bilar samt diverse kringtjänster kopplade till köp och sälj av bilar.

Sedan förvärvstidpunkten har Swedish Motor Advisors AB bidragit med 3 266 tkr till koncernens nettoomsättning och bidragit negativt till koncernens resultat netto efter avskrivning på koncernmässiga övervärden.

Andelar i koncernföretag	2016	2015	2016	2015
Ingående anskaffningsvärde	-	-	5 837	3 268
Ovillkorat aktieägartillskott	-	-	-	2 569
Förvärv			2 011	-
Villkorade aktieägartillskott			1 500	-
Utgående redovisat värde	-	-	9 348	5 837

Innehav av andelar i dotterföretag utgörs av följande:

Koncernen	Orgnr.	Säte	Kapitalandel
Inspanet Försäkringsförmedling AB	556699-1179	Stockholm	100%
Swedish Motor Advisors AB	556977-6619	Stockholm	52%

Moderbolaget	Kapitalandel	Röstandel	Ant. aktier	Bokfört värde 2016	Bokfört värde 2015
Inspanet Försäkringsförmedling AB	100%	100%	1000	5 837	5 837
Swedish Motor Advisors AB	52%	52%	440	3 511	-
Summa				9 348	5 837



Not 14 - Fordringar hos koncernföretag

	Koncernen		Moderbolaget	
	2016	2015	2016	2015
Ingående anskaffningsvärde	-	-	27 431	27 869
Tillkommande fordringar	-	-	54 497	63 546
Amorteringar, avgående fordringar	-	-	-49 218	-63 984
Utgående ackumulerade anskaffningsvärden	-	-	32 710	27 431
Utgående redovisat värde	-	-	32 710	27 431

Not 15 - Förutbetalda kostnader och upplupna intäkter

	Koncernen		Moderbolaget	
	2016	2015	2016	2015
Förutbetalda hyror	1 019	771	786	771
Övriga poster	9 670	15 441	9 466	15 328
Totalt	10 689	16 212	10 252	16 098

Not 16 - Upplupna kostnader och förutbetalda intäkter

	Koncernen		Moderbolaget	
	2016	2015	2016	2015
Upplupna löner	3 126	2 674	774	489
Upplupna sociala avgifter	395	316	70	58
Förutbetalda hyresintäkter	346	336	346	336
Övriga poster	1 162	689	492	439
Totalt	5 029	4 016	1 682	1 323



Not 17 - Likvida medel

	Koncernen		Moderbolaget	
	2016	2015	2016	2015
Kassamedel	39 168	32 806	3 649	1 666
Likvida medel i kassaflödesanalysen	39 168	32 806	3 649	1 666

Not 18 - Transaktioner med närstående

	Koncernen		Moderbolaget	
	2016	2015	2016	2015
Inköp	24%	26%	0%	0%
Försäljning	13%	12%	75%	79%

Det har inte skett några närstående transaktioner under perioden utöver transaktioner av löpande karaktär som skett på marknadsmässiga grunder.

Not 19 - Eventuelltillgångar, ställda säkerheter och eventualförpliktelser

Inga ställda säkerheter eller eventualförpliktelser finns i varken koncernen eller moderbolaget per 2016-12-31 och 2015-12-31.

Not 20 - Förslag till disposition beträffande bolagets vinst

Org nr 556567-6227

Styrelsen föreslår till årsstämman 2017 att besluta om en vinstdisposition innebärande att till aktieägare registrerade på avstämningsdagen den 29 maj 2017 utdela 25 öre per aktie, vilket motsvarar totalt 3 388 978 kronor, och att återstoden av fritt eget kapital balanseras i ny räkning. Vinstmedlen disponeras enligt följande:

Utdelning	3 388 978 kr
Balanseras i ny räkning	46 922 196 kr
	<u>50 311 174 kr</u>

Förutsatt att årsstämman 2017 fattar beslut i enlighet med styrelsens förslag om vinstdisposition kommer utdelningen att utbetalas den 1 juni 2017, samt 46 922 196 kronor att balanseras i ny räkning.

Styrelsen bedömer att det egna kapitalet i bolaget och koncernen efter utdelningen kommer att motsvara de krav som verksamhetens art, omfattning och risker ställer. Den föreslagna utdelningen kan därmed försvaras med hänsyn till vad som anförts i ABL 17 kap 3§ 2-3 st. Utdelningen motsvarar även de krav i bolagets utdelningspolicy som säger att kassan efter genomförd utdelning ej får understiga 25 miljoner kronor, samt att hänsyn har tagits till bolagets kapitalbehov, affärsplan och de framtida strategiska projekt som styrelsen arbetar utifrån.



Stockholm den 2 maj 2017

Daniel Soussan
Ordförande

Tomas Jonson
Verkställande direktör

David Frykman

Peter Carlsson

Emil Viklund

Jonas Tellander

Vår revisionsberättelse har avgivits den 2 maj 2017
PricewaterhouseCoopers AB

Magnus Svensson Henryson
Auktoriserad revisor

Revisionsberättelse

Till bolagsstämman i Inspanet AB (publ), org.nr 556567-6227

Rapport om årsredovisningen och koncernredovisningen

Uttalanden

Vi har utfört en revision av årsredovisningen och koncernredovisningen för Inspanet AB (publ) för år 2016. Bolagets årsredovisning och koncernredovisning ingår på sidorna 12-34 i detta dokument.

Enligt vår uppfattning har årsredovisningen och koncernredovisningen upprättats i enlighet med årsredovisningslagen och ger en i alla väsentliga avseenden rättvisande bild av moderbolagets och koncernens finansiella ställning per den 31 december 2016 och av dessas finansiella resultat och kassaföde för året enligt årsredovisningslagen. Förvaltningsberättelsen är förenlig med årsredovisningens och koncernredovisningens övriga delar.

Vi tillstyrker därför att bolagsstämman fastställer resultaträkningen och balansräkningen för moderbolaget och koncernen.

Grund för uttalanden

Vi har utfört revisionen enligt International Standards on Auditing (ISA) och god revisionssed i Sverige. Vårt ansvar enligt dessa standarder beskrivs närmare i avsnittet Revisorns ansvar. Vi är oberoende i förhållande till moderbolaget och koncernen enligt god revisionssed i Sverige och har i övrigt fullgjort vårt yrkesetiska ansvar enligt dessa krav.

Vi anser att de revisionsbevis vi har inhämtat är tillräckliga och ändamålsenliga som grund för våra uttalanden.

Styrelsens och verkställande direktörens ansvar

Det är styrelsen och verkställande direktören som har ansvaret för att årsredovisningen och koncernredovisningen upprättas och att de ger en rättvisande bild enligt årsredovisningslagen. Styrelsen och verkställande direktören ansvarar även för den interna kontroll som de bedömer är nödvändig för att upprätta en årsredovisning och koncernredovisning som inte innehåller några väsentliga felaktigheter, vare sig dessa beror på oegentligheter eller på fel.

Vid upprättandet av årsredovisningen och koncernredovisningen ansvarar styrelsen och verkställande direktören för bedömningen av bolagets och koncernens förmåga att fortsätta verksamheten. De upplyser, när så är tillämpligt, om förhållanden som kan påverka förmågan att fortsätta verksamheten och att använda antagandet om fortsatt drift. Antagandet om fortsatt drift tillämpas dock inte om styrelsen och verkställande direktören avser att likvidera bolaget, upphöra med verksamheten eller inte har något realistiskt alternativ till att göra något av detta.

Revisorns ansvar

Våra mål är att uppnå en rimlig grad av säkerhet om huruvida årsredovisningen och koncernredovisningen som helhet inte innehåller några väsentliga felaktigheter, vare sig dessa beror på oegentligheter eller på fel, och att lämna en revisionsberättelse som innehåller våra uttalanden. Rimlig säkerhet är en hög grad av säkerhet, men är ingen garanti för att en revision som utförs enligt ISA och god revisionssed i Sverige alltid kommer att upptäcka en väsentlig felaktighet om en sådan finns. Felaktigheter kan uppstå på grund av oegentligheter eller fel och anses vara väsentliga om de enskilt eller tillsammans rimligen kan förväntas påverka de ekonomiska beslut som användare fattar med grund i årsredovisningen och koncernredovisningen.

En ytterligare beskrivning av vårt ansvar för revisionen av årsredovisningen och koncernredovisningen finns på Revisorsinspektionens webbplats: www.revisorsinspektionen.se/m/showdocument/documents/rev_dok/revisors_ansvar.pdf. Denna beskrivning är en del av revisionsberättelsen.

Rapport om andra krav enligt lagar och andra författningar



Uttalanden

Utöver vår revision av årsredovisningen och koncernredovisningen har vi även utfört en revision av styrelsens och verkställande direktörens förvaltning för Inspanet AB (publ) för år 2016 samt av förslaget till dispositioner beträffande bolagets vinst eller förlust.

Vi tillstyrker att bolagsstämman disponerar vinsten enligt förslaget i förvaltningsberättelsen och beviljar styrelsens ledamöter och verkställande direktören ansvarsfrihet för räkenskapsåret.

Grund för uttalanden

Vi har utfört revisionen enligt god revisionssed i Sverige. Vårt ansvar enligt denna beskrivs närmare i avsnittet Revisorns ansvar. Vi är oberoende i förhållande till moderbolaget och koncernen enligt god revisionssed i Sverige och har i övrigt fullgjort vårt yrkesetiska ansvar enligt dessa krav.

Vi anser att de revisionsbevis vi har inhämtat är tillräckliga och ändamålsenliga som grund för våra uttalanden.

Styrelsens och verkställande direktörens ansvar

Det är styrelsen som har ansvaret för förslaget till dispositioner beträffande bolagets vinst eller förlust. Vid förslag till utdelning innefattar detta bland annat en bedömning av om utdelningen är försvarlig med hänsyn till de krav som bolagets och koncernens verksamhetsart, omfattning och risker ställer på storleken av moderbolagets och koncernens egna kapital, konsolideringsbehov, likviditet och ställning i övrigt.

Styrelsen ansvarar för bolagets organisation och förvaltningen av bolagets angelägenheter. Detta innefattar bland annat att fortlöpande bedöma bolagets och koncernens ekonomiska situation, och att tillse att bolagets organisation är utformad så att bokföringen, medelsförvaltningen och bolagets ekonomiska angelägenheter i övrigt kontrolleras på ett betryggande sätt. Den verkställande direktören ska sköta den löpande förvaltningen enligt styrelsens riktlinjer och anvisningar och bland annat vidta de åtgärder som är nödvändiga för att bolagets bokföring ska fullgöras i överensstämmelse med lag och för att medelsförvaltningen ska skötas på ett betryggande sätt.

Revisorns ansvar

Vårt mål beträffande revisionen av förvaltningen, och därmed vårt uttalande om ansvarsfrihet, är att inhämta revisionsbevis för att med en rimlig grad av säkerhet kunna bedöma om någon styrelseledamot eller verkställande direktören i något väsentligt avseende:

- företagit någon åtgärd eller gjort sig skyldig till någon försummelse som kan föranleda ersättningskyldighet mot bolaget
- på något annat sätt handlat i strid med aktiebolagslagen, årsredovisningslagen eller bolagsordningen.

Vårt mål beträffande revisionen av förslaget till dispositioner av bolagets vinst eller förlust, och därmed vårt uttalande om detta, är att med rimlig grad av säkerhet bedöma om förslaget är förenligt med aktiebolagslagen.

Rimlig säkerhet är en hög grad av säkerhet, men ingen garanti för att en revision som utförs enligt god revisionssed i Sverige alltid kommer att upptäcka åtgärder eller försummelser som kan föranleda ersättningskyldighet mot bolaget, eller att ett förslag till dispositioner av bolagets vinst eller förlust inte är förenligt med aktiebolagslagen.

En ytterligare beskrivning av vårt ansvar för revisionen av förvaltningen finns på Revisorsinspektionens webbplats: www.revisorsinspektionen.se/m/showdocument/documents/rev_dok/revisors_ansvar.pdf. Denna beskrivning är en del av revisionsberättelsen.

Stockholm den 2 maj 2017
PricewaterhouseCoopers AB

Magnus Svensson Henryson
Auktoriserad revisor



Definitioner av nyckeltal

Avkastning på eget kapital

Resultat efter skatt hänfört till moderbolagets aktieägare dividerat med genomsnittligt eget kapital hänfört till moderbolagets aktieägare.

Eget kapital

Eget kapital hänfört till moderbolagets aktieägare.

Eget kapital per aktie

Eget kapital hänfört till moderbolagets aktieägare per balansdagen dividerat med antal aktier vid periodens utgång.

Kassaflöde efter investeringar per aktie

Periodens kassaflöde efter investeringar dividerat med antal aktier vid periodens utgång.

Resultat per aktie

Periodens resultat efter skatt hänfört till moderbolagets aktieägare dividerat med vägt genomsnitt av antal aktier under perioden.

Rörelsemarginal

Rörelseresultat efter avskrivningar dividerat med nettoomsättningen.

Soliditet

Utgående eget kapital, inklusive minoritetens andel, dividerat med balansomslutningen.

Vinstmarginal

Resultat efter skatt dividerat med nettoomsättningen.

Finansiell kalender

Delårsrapport januari till mars, 24 maj 2017.

Delårsrapport januari till juni, 24 augusti 2017.

Delårsrapport januari till september, 23 november 2017.

Bokslutskommuniké, januari till december, 22 februari 2018.

Årsstämma

Årsstämma i Insplanet AB (publ) hålls onsdagen den 24 maj 2017 klockan 12:00 i bolagets lokaler på Grev Turegatan 5, Stockholm.

Anmälan

Aktieägare som önskar delta i stämman skall dels vara införd i den av Euroclear Sweden AB förda aktieboken torsdagen den 18 maj 2017, dels anmäla sitt deltagande till bolaget senast måndagen den 22 maj 2017. Anmälan skickas till Insplanet AB, att: Jessica Niva, Box 26 000, 100 41 Stockholm, eller till bolagsstamma@insplanet.com. Märk anmälan med "Årsstämma 2017".

I anmälan ska aktieägaren uppge namn (firma), personnummer (organisationsnummer), adress och telefonnummer. Det antal biträden aktieägaren önskar medtaga (högst två) ska anmälas inom samma tid.

Ombud mm

Aktieägare som företräds genom ombud ska utfärda daterad fullmakt för ombudet. Den som företräder juridisk person ska bifoga bestyrkt registreringsbevis eller motsvarande behörighetshandling. Fullmakten får inte vara äldre än ett år, om det inte anges längre giltighetstid i fullmakten (högst 5 år). Registreringsbeviset får inte vara utfärdat tidigare än ett år före stämmodagen. Fullmakt i original och behörighetshandlingar i övrigt ska medtagas till årsstämman. Observera att aktieägare som företräds genom fullmakt också måste anmäla sig i enlighet med ovanstående instruktion. Fullmaktsformulär finns tillgängligt via bolagets hemsida, www.insplanet.com, från och med den 3 maj 2017.

Förvaltarregistrerade aktier

Aktieägare som låtit förvaltarregistrera sina aktier måste för att få rätt att delta i stämman tillfälligt inregistrera aktierna i eget namn i den av Euroclear Sweden AB förda aktieboken. Sådan registrering ska vara verkställd torsdagen den 18 maj 2017 och bör därför begäras hos förvaltaren i god tid före detta datum.

Övrigt

Aktieägare kan ta del av den fullständiga kallelsen på bolagets webbplats, www.insplanet.com. Kallelsen skickas även kostnadsfritt till de aktieägare som begär detta och uppger sin postadress.

Insplanet AB (publ)

Grev Turegatan 5
Box 26 000
100 41 Stockholm
Org.nr. 556567-6227
Tel: 08-510 000 00
Fax: 08-660 14 38
www.insplanet.com



Insplanet koncernen utvecklar och driver digitala konsumenttjänster och varumärken med huvudsaklig inriktning mot försäkringar och privatlån.

Bolaget har idag en ledande position inom jämförelse och förmedling av sakförsäkringar mot konsument via jämförelsesajten Insplanet.com.

Jämförelse- och förmedling av privatlån, samt i mindre omfattning ett antal andra privatekonomiska tjänster, erbjuds under varumärket MyLoan.

Koncernen bedriver sedan 2016 även en mindre verksamhet inom förmedling av begagnade bilar under Motormäklaren, vilket fortfarande är i ett tidigt utvecklingsstadium men har identifierats som strategiskt intressant.

Insplanets aktie är noterad på NASDAQ OMX First North.

Mangold är Insplanets certified adviser.